

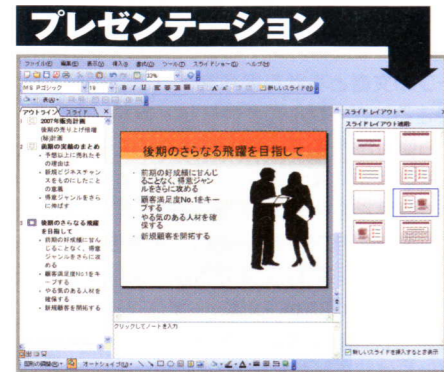
『ThinkFree てがるオフィスbeta』などオフィス系が続々登場!

無料版ウェブアプリ

の実力検証!

すべてウェブブラウザ上で作業できる便利なアプリが増えている。実際、仕事に使えるかどうか検証しよう。

文 宮本朱実
*7月23日現在のバージョンで検証しています。



プレゼンテーション
アニメや切り替え効果付きの
スライドショーが再生可能

アニメーション機能もあり、ウェブブラウザ上で本格的なスライドショー再生ができる。デザインテンプレートも多数用意するので、見栄えのするプレゼン用スライドも作成可能。グラフ機能はないが、「てがる表計算」で作成したグラフを貼り付けられる。

ThinkFree てがるプレゼン」のポイント

- 切り替え効果やアニメーション付きで、スライドショーを全画面再生できる。テンプレートやイラストを多数用意。
- ✕ グラフ作成機能がない。

Microsoft Officeとの互換性は?

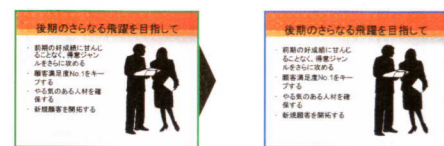
一部再現されないアニメーションがあるが、組織図やグラフも含めて互換性は高い。ただし、縦書き文字は横書きに変更されてしまう。

MS Office 2003→ThinkFree




■グラフも含めてほぼ同じように表示された。ただし、句読点のぶら下がりが処理できないため読みづらいことも。

ThinkFree→MS Office 2003



■ThinkFreeで作成したスライド内部のアニメーションや切り替え効果を、パワーポイント2003でも再現できた。



文書作成
オンライン上だけでなく
紙への印刷用途も考慮

ルーラーを備えており、レイアウトを詳細に指定できる。書式メニューで、OSにインストールされている日本語フォントをすべて選べるのはThinkFreeだけ。操作の取り消し、やり直しが複数回実行でき、しかもショートカットキーが使えるので便利だ。

ThinkFree てがるワープロ」のポイント

- 印刷レイアウトを細かく指定できる。ヘッダー、フッターも再現できる。
- ✕ 縦書きができない。

Microsoft Officeとの互換性は?

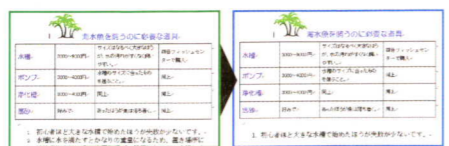
図を多用した複雑なレイアウトは、「表示」モードでは崩れて見えるが、「パワーエディット」モードにすると正しく表示される。

MS Office 2003→ThinkFree




■ワード2003で作成した図やテキストボックスを組み合わせた複雑なレイアウトを、ほぼ同じように表示できた。

ThinkFree→MS Office 2003



■表組みやページ設定、ヘッダー、フッターは同じように表示されたが、箇条書きの行間が広がってしまった。



表計算
グラフ描画や検索もできる
高機能エクセル互換ソフト

『Excel 2003』とほぼ同じインターフェースと機能を備えており、画面右に表示される広告を隠せばウェブアプリとは思えないほど。印刷プレビューや改ページプレビュー機能もあり、余白や印刷範囲を細かく指定できる。書類の印刷用途にも十分使える。


ThinkFree てがる表計算」のポイント

- 文字列の検索・置換機能を備える。エクセルのグラフをほぼ再現できる。
- ✕ ダウンロード時に、日本語のファイル名が文字化けする場合がある。

Microsoft Officeとの互換性は?

数値や関数はもちろん、エクセルファイルに貼り込んだグラフや図形も読み込める。ただし日本語のふりがなは消える。

MS Office 2003→ThinkFree



■グラフの縦文字が横配置になってしまった以外は、色合いやデータラベルも含めて、ほぼ正しく再現できた。

ThinkFree→MS Office 2003



■グラフの色合いが少し薄くなったが、ほぼ完璧に再現された。ただし、印刷範囲の設定は、ずれてしまった。



- 1 書類の共有やファイルのダウンロードが可能**
ファイルを公開すると、ほかのユーザーと共同で編集が可能に。「詳細」をクリックすると、ファイル容量や閲覧回数、共同編集者、バージョンなどの情報を確認できる。
- 2 最近使ったファイルを表示**
書類は、サーバーにある自分専用の場所に保存。新規ファイルは、アイコンの左に「N」マークが付き、画面上部にある「最近使ったファイル」に4つまで表示される。
- 3 ドラッグ・アンド・ドロップでファイルを一括アップロード**
「アップロード」ボタンをクリックして、オフィス形式ファイルを読み込める。複数の書類をまとめてドラッグしてアップロードできるモードも用意されていて便利だ。
- 4 オンラインストレージの使用量をグラフ表示**
サーバー上のファイル保存容量は、1ユーザーあたり1024MB(約1GB)。ストレージの使用量はグラフ表示される。フォルダーをつかって書類の分類もできる。

ウェブでここまでできる!
高機能オフィス互換ソフト

ThinkFree てがるオフィスbeta

- http://www.thinkfree.co.jp/
- ソースネクスト
- 保存領域 1GB (1ファイルは最大10MB)
- IE 6.0以上、Firefox 1.0.1以上、Java Runtime Environment 1.5.x

『MS Office 2003』のような親しみのあるインターフェースで、ワード、エクセル、パワーポイント書類を作成、編集、閲覧できる。日本語フォントも含め、オフィス書類の再現性が高い。おもなショートカットキーも動作するので使いやすく、文字列の検索、置換機能や、印刷時のレイアウト設定が充実しているのも特徴だ。ただし動作はやや重い。ベータ版で多少の不具合もあるため、正式サービスが始まる11月に期待しよう。

ThinkFree てがるオフィスbetaでできること

表計算	○
文書作成	○
プレゼンテーション	○
日本語表示	○
自動保存	✕
履歴管理	○
共有	○
オフィス2007ファイル(XML)との互換	△*

*一部互換性あり

ココが気に入った!



■パワーエディットの画面はまるでオフィス。ファイルもそのまま読み書きができ、お役立ち度2倍。

「この操作感はオフィスそのもののじゃないか」と正直、驚きを隠せなかった。パワーエディットでは、たしかに機能が限定されているが、パワーエディットを利用すると、表情が約変する。「この操作感はオフィスそのもののじゃないか」と正直、驚きを隠せなかった。パワーエディットでは、たしかに機能が限定されているが、パワーエディットを利用すると、表情が約変する。「この操作感はオフィスそのもののじゃないか」と正直、驚きを隠せなかった。パワーエディットでは、たしかに機能が限定されているが、パワーエディットを利用すると、表情が約変する。

「ThinkFree てがるオフィス」の第一印象は、ベータ版といえどもシンプルすぎ、といったものだった。使う場面を限定すれば役に立つかもしれないが、ほかのウェブアプリに比べると、正直言ってみれば劣る。だが、しかし! その感想も一瞬。クイックエディットモードでは、たしかに機能が限定されているが、パワーエディットを利用すると、表情が約変する。「この操作感はオフィスそのもののじゃないか」と正直、驚きを隠せなかった。パワーエディットでは、たしかに機能が限定されているが、パワーエディットを利用すると、表情が約変する。

使い分けのしやすさとオフィスとの互換性がナイス

ライター 羽山博氏が使ってみました!!

無料のウェブアプリといえど、市販ソフト顔負けの高機能なソフトもある。

49 *検証には東芝の協力により「Qosmio F40/87CBL」を使用しています。