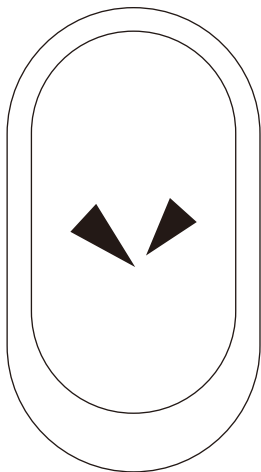


POCKETALK

POCKETALK[W] 使用说明书



请于以下网站确认最新信息。

<https://rd.snxt.jp/12449>

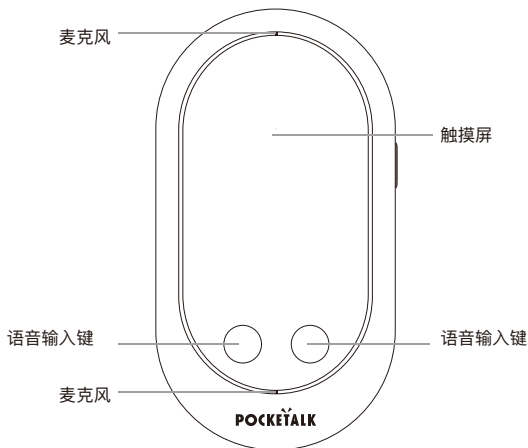
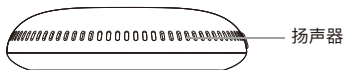


目录

外观	02
终端规格	04
警告	05
安全使用注意事项	05
回收利用	06
认证	06
充电	07
更改显示语言	07
网络设置	08
翻译	09
更改翻译语言	09
查看历史记录	10
调整音量	10
确认电池剩余电量	11
更改休眠时间	11
更改文字大小	12
显示终端信息	12
更新	13
删除翻译历史记录	13
终端初始化	14
使用POCKETALK中心	14
咨询	14

下面为您解说本产品硬件的相关信息以及使用本产品时所需的信息。

外观



各部分名称

触摸屏: 2.4英寸显示屏

语音输入键: 按下状态讲话

电源键:

- 接入/切断终端电源时, 长按4秒以上
- 休眠/取消休眠时, 快速按下。

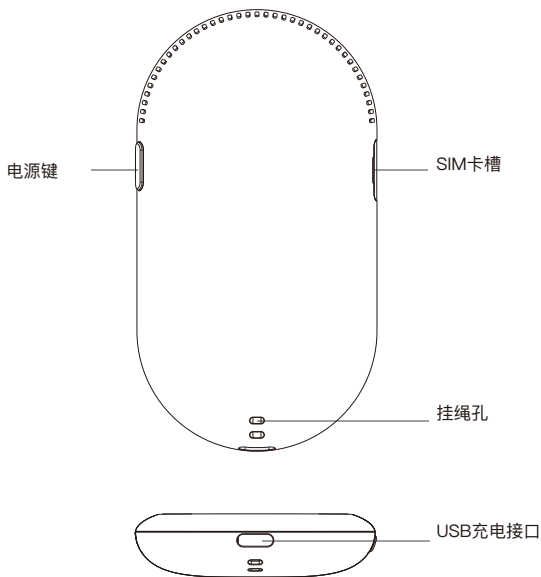
SIM卡槽: 插入用于进行移动通信的nano-SIM。

USB充电接口: 插入附送的USB充电线。

麦克风: 具有消除噪音功能的双麦克风

扬声器: 播放语音及其他声音。

挂绳孔: 可装设挂绳。



终端规格

品名	POCKETALK W系列
CPU	ARM Cortex53 Quad-Core 1.3GHz
OS	Android OS 8.1的自定义OS
存储器(ROM)	8GB
存储器(RAM)	1GB
液晶显示屏	触摸屏/320x240 像素
电池	锂离子充电电池
电池容量	2200mAh
扬声器	内置扬声器
扬声器输出	1.5W×2
麦克风	搭载具备噪音消除功能的双麦克风
数据通信方式	3G : W-CDMA、4G : FDD-LTE
SIM卡槽	nano-SIM/内置eSIM(仅限配套制式)
对应频带	W-CDMA: Band1、Band2、Band5、Band6、Band19 FDD-LTE: Band1、Band2、Band8、Band19、Band28b
Bluetooth	Bluetooth 4.0
Wi-Fi	802.11a/b/n/g 2.4GHz/5GHz频段
工作温度	0°C~40°C
保存温度	-20°C~45°C
充电终端	USB Type-C
机体重量	约100g
机体尺寸	110 × 59.8 × 15.8mm

警告

- 请勿拆卸、修理、改造本产品。
- 有爆炸、起火、受伤、触电等危险。
- 请勿放置于阳光直射处、烈日下的车内、火源 或火炉旁等高温场所。
 - 请勿强烈击打或投掷本产品。
 - 请勿洒水或在潮湿场所使用。此外，请勿用湿手触摸接头部分。
 - 发生液体泄漏时请立即停止使用，液体粘附在衣服或身体上时，请立即用大量清水冲洗并就医。
 - 此外，本产品出现异味、变形、变色、冒烟等异常情况，以及本产品发生故障或破损时，请立即停止使用，并联系支持中心。
 - 可能会对心脏起搏器、除颤器等医疗电子设备产生无线电波干扰。请保持医疗电子设备和终端之间的安全距离。关于您所使用的医疗电子设备的具体信息，请联系医生及医疗电子设备制造商。当怀疑终端对心脏起搏器、除颤器等医疗电子设备产生干扰时，请停止使用本产品。

安全使用注意事项

- 操作前请务必阅读本手册。
- 请勿丢弃本手册，并妥善保管，按照本手册的说明使用本产品。
- 充电时，请使用配套的USB线。
- 初次使用时，请务必于充电后再使用。
- 请在稳定平坦的场所使用，以避免终端掉落到地上。
- 请于-20°C~45°C的环境温度下，且不会结露的湿度范围内使用本产品。
- 清洁终端时，请先切断电源。
- 请注意避免终端被水打湿。打湿时，请使用干燥的软布等擦拭。
- 突然将终端从低温场所移动至高温场所时，外部可能结露。这种情况下，请在使用前将终端放置于高温场所，等待水分蒸发。
- 请勿堵塞通风口。
- 请勿让终端蒙上沙子或灰尘。

- 连接电源时，请避免皮肤长时接触。此外，请勿躺卧于机体上，或将其放置在毯子、枕头、身体下。
- 请勿将终端放置在其他电子设备上。
- 使用本产品时，请保持机体(手持)离开身体 15mm以上。其符合人体吸收无线电波的相关技术标准和国际无线电波保护准则。
- 请勿在驾驶汽车、摩托车、自行车时使用本产品，以免发生事故。步行时请勿将音量调至过高，以免听不到周围的声音。
- 使用耳机收听时，请注意音量的设置。突然增大音量可能会导致听力受损。

回收利用

箱体/外包装

包装的分类方法因地区而异。请按照您所在城镇的规定进行分类丢弃。识别标记示于外箱体上。

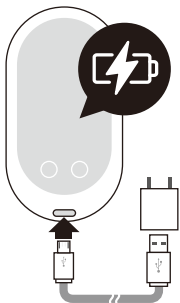
废旧电池的废弃

请按照您所在城镇的废弃方法进行废弃。

认证



充电



充电

如图所示, 请将充电线插入机体进行充电。

(插入插座充电时, 需要使用其他市售USB充电器)



接入/切断电源

长按机体右侧的按键4秒以上。

更改显示语言



更改显示语言时, 通过左上方的图标打开设置页面, 然后点击系统语言菜单。选定更改后的显示语言, 然后点击右上方的确认键。

网络设置



- 通过左上方的设置键打开设置页面
- 点击设置页面上方的3G、Wi-Fi、Bluetooth
- 连接至页面所显示的设备。

※详细信息请查看所连接设备的说明书。

Wi-Fi连接方法



- 通过左上方的设置键打开设置页面
- 点击Wi-Fi图标 ·确保右上方的按键已开启
- 选择要连接Wi-Fi的SSID，输入密码

翻译



请按下语音输入键并讲话, 讲话结束后再将手指松开。

- 必须连接网络
- 讲话时, 请与机体保持10cm左右的距离。

显示翻译结果并语音朗读。(请在主页上查看相应的语音朗读语言)

更改翻译语言



更改翻译语言时, 请点击页面上显示的语言名称, 并选择更改后的语言名称, 然后点击右上方的确认键。

- 选择左上方的麦克风图标, 便可通过语音搜索语言。
按下语音输入键, 说出语言名称。
例如:“德语”

查看历史记录



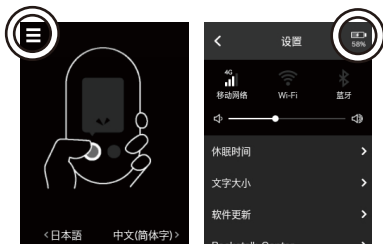
能以对话框的形式保存1万条翻译历史记录。
长按可收藏保存。最多可收藏保存500条记录。

调整音量



调整音量时，通过左上方的图标打开设置页面，
然后调节音量条。

确认电池剩余电量



确认电池剩余电量时，通过左上方的图标打开设置页面，然后查看右上方的电池图标。

更改休眠时间



更改休眠时间时，通过左上方的图标打开设置页面，点击休眠时间。（休眠时间是指屏幕灭灯之前无操作状态的持续时间）

更新



进行更新确认时，通过左上方的图标打开设置页面，然后选择确认更新。
请根据页面提示进行更新。

注 电池电量小于等于50%或未连接Wi-Fi时，无法进行更新。

删除翻译历史记录



长按翻译结果，删除翻译历史记录。

终端初始化

进行终端初始化时，通过左上方的图标打开设置页面，然后点击初始化。可进行以下任一操作。

·删除翻译历史记录

删除全部翻译历史记录。

·恢复出厂时的设置

删除全部设置及历史记录。

应用程序的版本将保持不变。

使用POCKETALK中心

使用POCKETALK中心时，通过左上方的图标打开设置页面，然后点击POCKETALK中心。请根据页面提示完成处理。

使用POCKETALK中心，可通过智能手机或个人电脑查看机体的翻译历史记录。

咨询

可进入客户支持页面进行本产品的相关咨询。

<http://rd.snxt.jp/51991>

售后服务

请点击以下URL参阅Source Next产品的支持条款。

<http://rd.snxt.jp/24617>

请注意，我们仅提供日语客户支持。

メールによるお問い合わせ	電話によるお問い合わせ
http://rd.snxt.jp/51991	受付時間:(年中無休) 10時~18時 電話番号: 050-5213-3201